

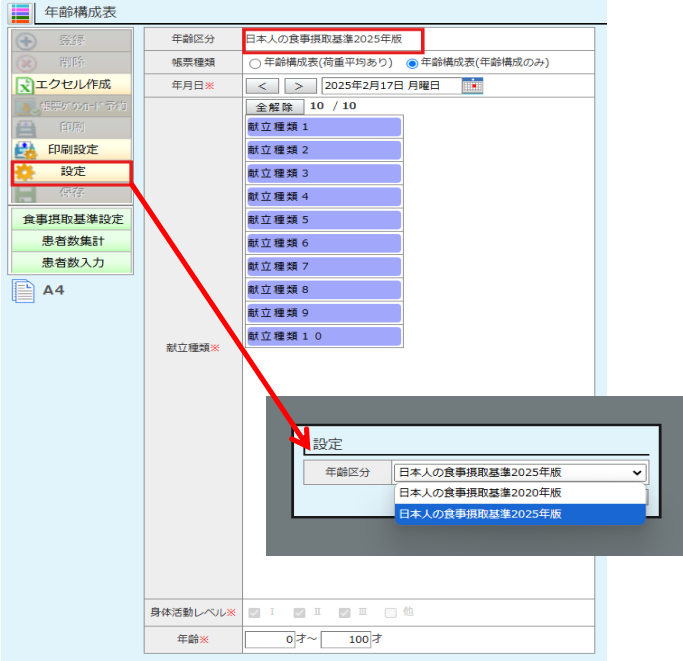

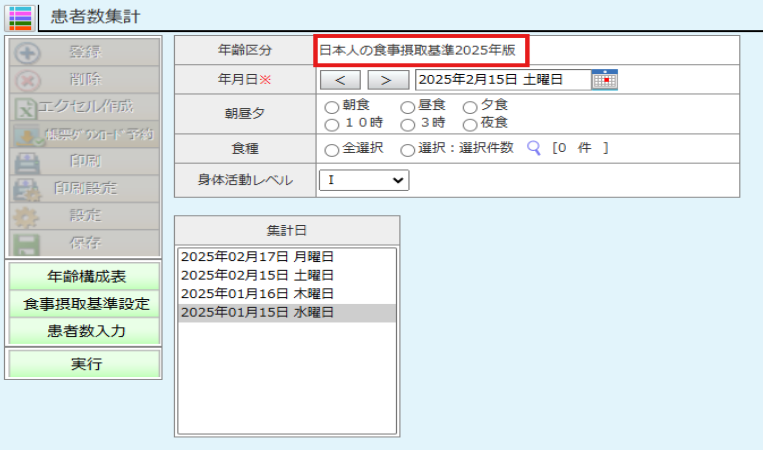
日本人の食事摂取基準（2025年版）
機能更新詳細説明（概要と画面サンプル）
（Mr.献ダテマンWeb）

ご注意

食事摂取基準2025年版のリリース後、献ダテマンをご利用いただく前にご確認下さい。

- ①はじめて年齢構成表をお使いいただく際、日本人の食事摂取基準2025年版が設定されています。
日本人の食事摂取基準2020年版で使用されたい場合は「年齢構成表」で年度を切り替えてください。
- ②はじめて食事摂取基準2025年版をお使いいただく際は、帳票一括設定から「食事摂取基準設定」「年齢構成表（荷重平均あり）」の帳票を呼び出し、印刷栄養素の設定を行ってください。
- ③食事摂取基準2025年版の身体活動レベルの表記について
厚生労働省公表の資料では「低い」、「ふつう」、「高い」の3つのカテゴリーで表記されていますが、献ダテマンでは「Ⅰ」（低い）、「Ⅱ」（ふつう）、「Ⅲ」（高い）としています。
- ④摂取基準設定の初期値について
摂取基準の初期値は、厚生労働省公表資料「日本人の食事摂取基準基準2025年版」から数値を設定しておりますが、一部の年齢区分において値が示されていない場合や、身体活動レベル別の基準値が示されていない栄養素については、厚生労働省資料に示されている基準値（必要量）算定式を用いて、推定エネルギー必要量等から算定した数値を採用しております。

更新機能一覧

項目	機能名	詳細説明	画面説明
1	マスタ関連 > 栄養基準値 > 年齢構成表	日本人の食事摂取基準の年度切り替えに2025年版の選択を追加しました。 右図で設定した食事摂取基準の年度が以下画面に一括で反映します。 ・ 食事摂取基準設定 ・ 患者数集計 (※) ・ 患者数入力 (※) ・ 年齢構成表 (荷重平均あり) ・ 年齢構成表 (年齢構成のみ) ・ 基準値入力 (個人別) ・ 栄養素バランス計算 ・ 栄養基準値マスタ ・ バージョン情報 (※) お使いの献ダメマンのパッケージによって機能名が異なる場合があります。	
2	マスタ関連 > 栄養基準値 > 年齢構成表 > 食事摂取基準設定	「年齢構成表」で選択した食事摂取基準の年度区分が表示されます。	
3	マスタ関連 > 栄養基準値 > 年齢構成表 > 患者数集計	「年齢構成表」で選択した食事摂取基準の年度区分が表示されます。	

項目	機能名	詳細説明	画面説明
4	マスタ関連 > 栄養基準値 > 年齢構成表 > 患者数入力	① 「年齢構成表」で選択した食事摂取基準の年度区分が表示されます。 ② 「栄養基準値更新」→「栄養基準値マスタを更新します。よろしいですか。」→「OK」を選択した時、①に表示されている年度区分の「食事摂取基準設定」の基準値が「栄養基準値マスタ」に反映されます。	
5	マスタ関連 > 栄養基準値 > 年齢構成表 (荷重平均あり)	「年齢構成表」で選択した食事摂取基準の年度区分が表示されます。	
6	マスタ関連 > 栄養基準値 > 年齢構成表 (年齢構成のみ)	「年齢構成表」で選択した食事摂取基準の年度区分が表示されます。	